

# فہرست

زبان انگلیسی با استاد یگانہ محبی

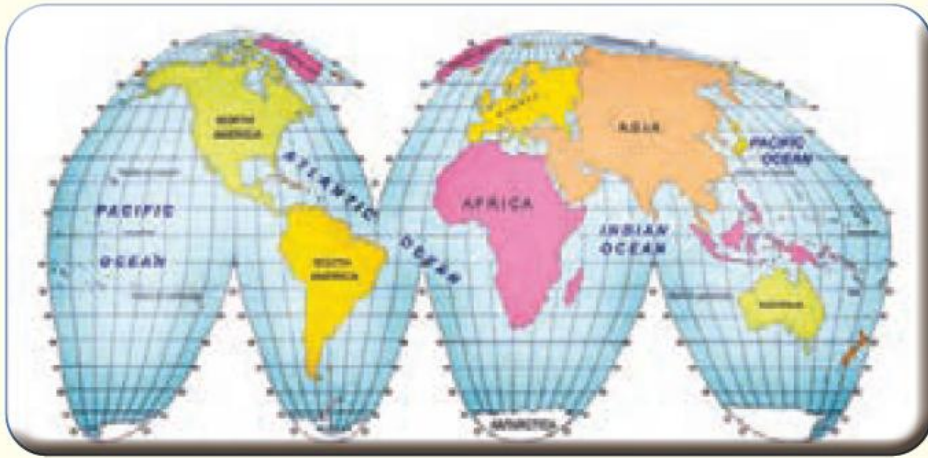
# LESSON 1

The background features a dark blue gradient. In the upper right, there is a faint, light blue silhouette of a graduation cap (mortarboard). In the lower left, there is a faint, light blue silhouette of a large, stylized letter 'B'. The text 'LESSON 1' is centered horizontally and rendered in a bold, white, sans-serif font with a slight drop shadow.

# Photo dictionary



- Shayan:** Mr. Chaychi, this is my cousin Sam. He speaks French, English, and a little Persian.
- Teacher:** Oh, nice to meet you, Sam.
- Sam:** Nice to meet you, too.
- Teacher:** Are you from Iran?
- Sam:** Yes, I'm originally Iranian, but I live in France.
- Teacher:** Welcome to our class. How do you like it in Iran?
- Sam:** Iran is great! I love it. It's a beautiful country.



Continents



Asia / Asian



Europe / European



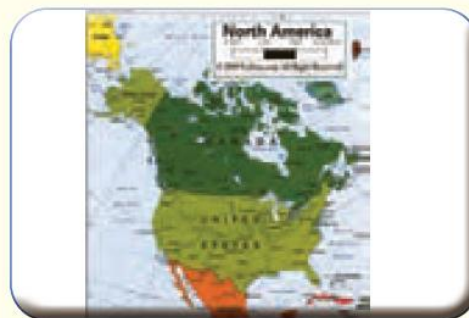
Africa / African



China / Chinese



Iran / Iranian



North America / North American



South America / South American



Australia / Australian



Countries



موضوع درس : کشورها ، قاره ها و ملیت ها

1	nationality	ملیت	14	Spain / Spanish	اسپانیا / اسپانیایی
2	cousin	پسر عمو-پسر دایی-...	15	Brazil / Brazilian	برزیل / برزیلی
3	speak	صحبت کردن	16	Britain / British	بریتانیا / بریتانیایی
4	A little	یه کمی	17	country	کشور
5	originally	اصالتاً	18	continent	قاره
6	like	دوست داشتن	19	Asia / Asian	آسیا / آسیایی
7	love	دوست داشتن-عاشق شدن	20	Europe / European	اروپا / اروپایی
8	beautiful	زیبا	21	Africa / African	آفریقا / آفریقایی
9	correct	درست - صحیح	22	north	شمال
10	Iran / Iranian	ایران / ایرانی	23	America / American	آمریکا / آمریکایی
11	France / French	فرانسه / فرانسوی	24	south	جنوب
12	England / English	انگلستان / انگلیسی	25	Australia / Australian	استرالیا / استرالیایی
13	China / Chinese	چین / چینی	26	Persian	فارسی



## توضیح نکات مهم درس 1

1- برای پرسیدن کشور یا ملیت طرف مقابل از دو الگوی زیر استفاده می کنیم :

Where are you from ?

What`s your nationality?

اگر همین سوال را در مورد اشخاص دیگر بپرسیم جمله ها کمی تغییر پیدا می کنند.

Where is (he / she / اسم یک نفر) from?

What`s his / her / اسم یک نفر `s nationality ?

مثال : 1. Where is he from ?

2. Where is Mohammad from ?

3. Where is the tourist from ?

1. What`s her nationality ?

2. What is John`s nationality ?

3. What`s the player`s nationality ?



2 – در جواب به سوالات بالا اگر فقط به کشور اشاره شود قبل از کشور کلمه from نوشته می شود ، اما اگر ملیت گفته شود

کلمه from لازم نیست. یعنی :

I am from .....کشور.

1. A: Where are you from ?

B:I`m from Iran.

B:I am Iranian.

I am ... ملیت.

2. A: Where is Mary from ?

B: She is from England.

B: She is English.



3- گاهی سوالات با آوردن فعل های **am - is - are** ( افعال **to be** ) به اول جمله پرسیده می شود که در جواب باید **Yes** یا **No** گفته شود و سپس جواب کوتاه یا کامل گفته می شود.

توضیح مهم : اگر فاعل و فعل در جمله سوالی **Are you...?** باشد در جواب از **I am...** یا **We are ...** استفاده می شود. به این مثالها دقت کنید:

1. **Are you** from Iran ?

Yes, I am ( We are).

2. Is Mark French ?

Yes, he is.

3. Are they Brazilian ?

Yes, they are.



No, I am not. ( We aren` t).

No, he isn` t.

No, they aren` t.

- 1 - کشور یا ملیّت افراد مختلف را پرسید.
- 2 - کشور یا ملیّت خود و دوستانتان را بگویید.
- 3 - کشور و ملیّت افراد را با استفاده از تصاویر پرسید یا جواب دهید.
- 4 - با افعال **to be** سوالاتی را در مورد کشور و ملیّت پرسید . ( از تصاویر مختلف استفاده کنید . )
- 5 - به سوالاتی که با افعال **to be ( am-is-are )** پرسیده می شود پاسخ کوتاه یا کامل دهید.

تعليم



Will you ..... me to the young woman talking with Mrs. Allen?

- ① meet                                      ② greet                                      ③ ask                                      ④ introduce

A: Is Mina's uncle from Brazil?    B: Yes, .....

- ① they are                                      ② she is                                      ③ he is                                      ④ we are

The student is doing the ..... with the help of her friend.

- ① example                                      ② correct                                      ③ class                                      ④ puzzle

I am from .....

- ① Iranian                                      ② in Iran                                      ③ Japanese                                      ④ Japan



A: Where are you from?    B: .....

① I am in the kitchen.

② I am in Iran.

③ We are from Brazil.

④ It is Spanish.

This is my cousin, Sam. He is ..... his cousin.

① greeting

② introducing

③ answering

④ asking



دیگته کدام واژه به درستی آمده است؟

① cheir: صندلی

② canversation: مکالمه

③ cheaken: جوجه مرغ

④ little: کم

Which one is a “nationality”?

① China

② French

③ England

④ Egypt

شکل جمع کدام واژه در مقابل آن به درستی نیامده است؟

① friend → friends

② fish → fish

③ country → countrys

④ nationality → nationalities

Which one is different?

① Persian

② Brazil

③ English

④ French



در متن زیر به ترتیب نام چند کشور و نام چند ملیت آمده است؟ (گزینه‌ها را از چپ به راست بخوانید.)

Professor Hessabi was born in Tehran. His family moved from Iran to Lebanon. He worked in French National Railway. He continued his research in physics at University of France. He was fluent in many languages and he understood what Turkish and Italian people said.

① 4-4

② 3-3

③ 4-3

④ 3-4

I'm originally ..... but I live in .....

① French-China

② Spain-Chinese

③ Brazil-England

④ Germany-Italy



دیگته صحیح واژگان زیر، به ترتیب در کدام گزینه دیده می شود؟

میوه - مهمان

1 frute - guast

2 fruit - guest

3 frute - guest

4 fruit - guist

A: How do you like it in Italy? B: .....

1 Yes, I like Italy.

2 It is great.

3 No, I don't like it.

4 We are Italian.



دیکته صحیح واژه انگلیسی مناسب برای جای خالی کدام است؟

Two students are doing a ..... puzzle.

① crassword

② crossword

③ cros world

④ craswords

در کدام گزینه غلط املائی دیده نمی‌شود؟

① Nise to meet you

② Welcome to our clas.

③ Iran is grate

④ She is doing a crossword puzzle.



A: Are your friends Chinese? B: Yes, .....

① they do

② you are

③ they are

④ we are

Are Mr. Jackson and his wife French? B: Yes, .....

① they are

② we are

③ you are

④ he is



ترجمه کدام گزینه صحیح است؟

1 Greek: کشور یونان

2 quince: جوجه مرغ

3 greet: عالی

4 relative: خویشاوند

Do the ..... of the puzzle in pairs.

1 friend

2 card

3 guest

4 rest

I ..... at home and relax ..... Friday mornings.

1 know - in

2 stay - on

3 stay - in

4 know - on

Which one is NOT a “country”?

1 India

2 Malaysia

3 England

4 Egyptian



I am from this country. I am .....

- 1 French
- 2 British
- 3 Brazilian
- 4 Indian





Ali: This is my friend Reza

.Ali is ..... Reza

- ① greeting                      ② introducing                      ③ writing                      ④ answering

Your ..... is German.

- ① nationality                      ② country                      ③ continent                      ④ age

A: ..... Mary and Sara Chinese? B: No, .....

- ① A: Is  
B: she isn't                      ② A: Are  
B: she isn't                      ③ A: Are  
B: they aren't                      ④ A: Is  
B: they are.



A: Where's Mark from? B: ..... Indian.

① He's

② She's

③ We're

④ I'm

A: Is that man a guest from another country? B: .....

① Yes, he is a man.

② Yes, he is Iraqi.

③ No, that is not a country.

④ No, that man is a guest.

A: ..... are they from? B: .....

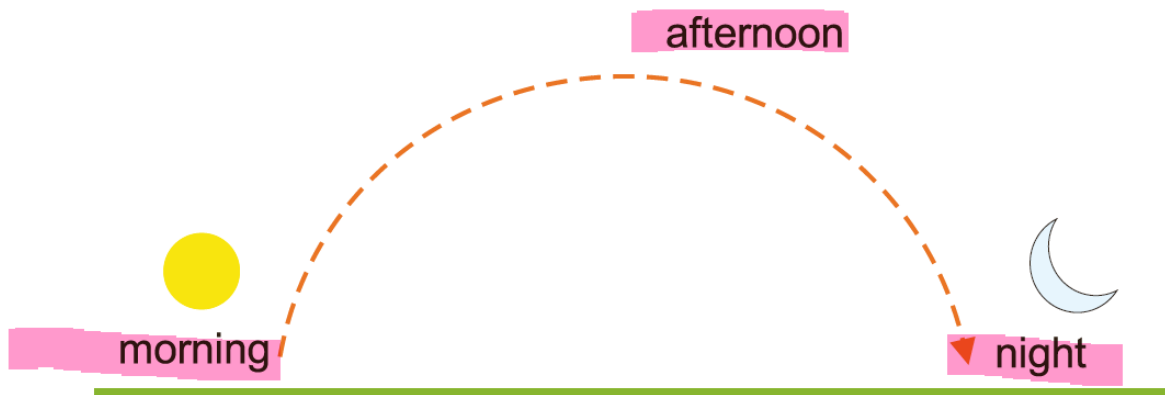
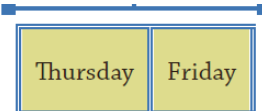
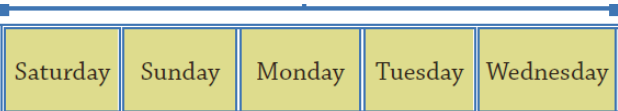
① Where - Brazil

② What - Brazil


③ Where - Brazilian

④ How - Brazilian

# Lesson 2



go to the gym



visit relatives



watch TV



day



go to school



go to library



play sports



go shopping



relax



climb a mountain



study lessons



- Teacher:** What do you do in the afternoons, Reihaneh?
- Student:** Well, I go to the gym on Sundays and Tuesdays.
- Teacher:** How about Friday mornings?
- Student:** I stay at home and relax. Why?
- Teacher:** You know, Shiva is not very good at English. Can you help her?
- Student:** Oh, sure.
- Teacher:** That sounds great! When can you start?
- Student:** This Wednesday afternoon.
- Teacher:** That's fine. Thank you. I'll let her know.



موضوع درس : فعالیت های هفتگی

1	week	هفته	17	pronunciation	تلفظ
2	weekdays	روزهای هفته ( کاری )	18	beginning	شروع - ابتدا
3	weekend	روزهای تعطیلی هفته	19	right?	درسته؟
4	well	خوب - خُب	20	stay at home	ماندن در خانه
5	Why?	چرا؟ - چطور مگه؟	21	go to the gym	به باشگاه رفتن
6	You know	می دونی	22	visit relatives	دیدار خویشاوندان
7	Sounds great!	بنظر عالیه !	23	watch TV	تماشای تلویزیون
8	start	شروع کردن	24	day	روز
9	That`s fine.	خوبه.	25	go to school	به مدرسه رفتن
10	I`ll let her know.	بهبش خبر میدم.	26	go to library	به کتابخانه رفتن
11	Every weekday	هر روز هفته	27	go shopping	به خرید رفتن
12	sunrise	طلوع آفتاب	28	relax	استراحت کردن
13	sunset	غروب آفتاب	29	climb a mountain	از کوه بالا رفتن
14	midday	وسط روز	30	study lessons	مطالعه کردن درسها
15	noon	ظهر	31	play sports	ورزش کردن
16	night / midnight	شب / نصف شب	32		



1- قبل از هر چیز یکبار دیگر ایام هفته و قسمت‌های مختلف شبانه روز را یادآوری می‌کنیم :

Saturday - Sunday - Monday - Tuesday - Wednesday - Thursday - Friday  
(شنبه) (یکشنبه) (دوشنبه) (سه شنبه) (چهارشنبه) (پنجشنبه) (جمعه)

---

morning - noon ( midday ) - afternoon - evening - night - midnight  
( صبح ) ظهر ( وسط روز ) ( بعداز ظهر ) ( عصر ) ( شب ) ( نیمه شب )



2- برای پرسیدن فعالیت های اشخاص در طول هفته از الگوی زیر استفاده می کنیم :

( ودر جواب باید به فعالیتهای خودمان اشاره کنیم. )

What do you do ..... ?

( چه کار انجام می دهید در.....؟ )

مثال : What do you do in the mornings?

I go to school.



3- اما برای پرسیدن زمان یا روزهای انجام یک فعالیت خاص الگو را به شکل زیر تغییر می دهیم:

When / What days do you ..... ?

( چه موقع / چه روزهایی شما ..... ؟ )

( و در پاسخ باید به روز یا زمان انجام آن فعالیت اشاره کنیم )

مثال : 1. **A:** When do you go shopping ?

**B:** Every Sunday afternoon.

2. **A:** What days do you play sports?

**B:** On Mondays and Fridays.

توضیح 1: قبل از ایام هفته حرف اضافه on و قبل از صبح و ظهر و عصر in بکار می رود.

توضیح 2: دو روز آخر هفته را weekend یا آخر هفته می نامیم و پنج روز دیگر را weekdays می گوئیم.

نکته مهم تلفظ: در تلفظ st در اول کلمات صدای /s/ وجود ندارد و کلمه با صدای /s/ شروع می شود. طرز خواندن کلمات زیر را یاد بگیرید:

street - study - start - stand up - stay

تعليمنا



A: When do you go to the park? B: I go there at 4 in the .....

- a) Monday                      b) weekdays                      c) afternoon

A: What do you do on Tuesday mornings? B: I .....

- a) am from China              b) go to the gym              c) have a headache

A: ..... do you do in the evenings? B: We play sports.

- a) Where                      b) When                      c) What

A: What days do you study English? B: .....

- a) In the morning              b) On Mondays              c) In the afternoon

A: When do you go to bed? B: .....

- a) Afternoon                      b) Evening                      c) At 10:00 p.m.

A: What day is the ..... in Iran? B: Friday.

- a) weekend                      b) weekday                      c) work day



تونی متنی در مورد خود و دوستش نوشته است. متن او را با دقت خوانده و به سوالات زیر پاسخ دهید.

My name is Tony. I'm 16. I'm from England. I go to school every weekday. On Monday afternoons I go to the gym. I can play tennis very well. Peter is my friend. He's Spanish and he can play badminton. He is good at riding a horse, but I'm not good at playing badminton and I can't ride a horse. Today, I have a backache and I shouldn't go to the gym.

**الف** Tony goes to the gym on .....

- a) Sundays      b) Tuesdays      c) Mondays



متن زیر را بخوانید و به سوالات پاسخ دهید.

My name is Robert Martines. I'm a Spanish teacher. I live in Barcelona. I am 27 years old. On Saturdays and Wednesdays I go to the gym. I play tennis there. On Sunday morning I stay at home and relax. And on Sundays afternoons I go shopping.

What do you do on Sunday mornings?



در هر گروه، کلمهٔ ناهماهنگ را بیابید.

a- January

b- month

c- Tuesday

d- hen



متن زیر را با دقت بخوانید، سپس به سوالات پاسخ دهید.

Hi, My name is Anna Nilson. I'm from Sweden. Sweden is a country in Northern Europe. Here, every thing is different. The weather is cold in all seasons. Here, It's dark for 6 months and light for other 6 months of the year.

It's Summer now. It is hard for you to go to bed at 12 a.m. when the sun is up in the sky. But I go to bed at 1 a.m. and I get up at 7 a.m.

I work in a supermarket. I have breakfast at work. I finish my work at 3 p.m. After work, I have some hobbies. The good thing is in summer, I can play ice hockey, ice skating and snow mountain climbing. I come back home at about 8. p.m. Finally, I feel tired and sleepy, but It looks that the day is not.

different = مختلف

dark = تاریک ≠ light

tired = خسته



**الف** True or False.

1. The weather is cold in winter and hot in summer. True  False
2. Anna goes to bed at 12 a.m. too. True  False

**ب** Answer these questions completely?

1. What are Anna's hobbies?
2. Does she comes back home in the morning?



با توجه به تلفظ حروف مشخص شده، کدام کلمه با بقیه متفاوت است؟

there / father / three / they

کلمه ناهماهنگ (به لحاظ معنی) را انتخاب کنید.

**الف** midnight , sunset , calendar , evening ( ..... )

**ب** ( ..... ) Sunday , midday , Monday , Friday



با توجه به حروف مشخص شده تلفظ کدام کلمه متفاوت است؟ (کدام کلمه را مثل بقیه نمی خوانی؟)

**الف** morning / ago / evening / studying

کلمه‌هایی بنویسید که شامل حروف داده شده (در کنار هم) باشند.

1. ch: .....

2. sh: .....

3. fr: .....

4. sp: .....

5. br: .....

6. st: .....

7. ee: .....

8. ay: .....

# Lesson 3



recite the Holy Quran



type



read



speak (English)



draw



act in movies



do a puzzle




make tea



swim



cook food



search the Web



make a cake



tell a story



run



take photos



ride a horse



ride a bicycle



draw a picture



play basketball



work with a computer



play ping-pong



play football



play tennis



play chess



play badminton



play volleyball



**Elham:** Wow! Your drawing is very good.

**Sara:** Thanks. Can you draw?

**Elham:** No, I'm not good at drawing. But I can take good photos.

**Sara:** Really? Can I see your photos?

**Elham:** Why not? Come to my house this afternoon.

**Sara:** Oh, I can't make it today. How about Thursday afternoon?

**Elham:** That's fine. You can bring your drawing book, too.

**Sara:** Sure.



1	ability	توانایی – مهارت	23	draw	کشیدن
2	drawing	نقاشی	24	act in movies	نقش بازی کردن در فیلم
3	very good	خیلی خوب	25	do a puzzle	حل جدول
4	( am/is/are) good at...	خوب بودن در....	26	make tea	چای درست کردن
5	can	توانستن	27	swim	شنا کردن
6	Really!	واقعاً!	28	cook food	پختن غذا
7	Can I see... ?	میتوانم ببینم....	29	search the Web	جستجو در اینترنت
8	Why not ?	چرا که نه؟	30	Make a cake	کیک درست کردن
9	come	آمدن	31	Tell a story	داستان گفتن
10	bring	آوردن	32	Run	دویدن
11	all students	همه دانش آموزان	33	Take photos	عکس گرفتن
12	question	سوال	34	Ride a horse	اسب راندن
13	word	کلمه	35	Ride a bicycle	راندن دوچرخه
14	double	دوتا	36	Draw a picture	کشیدن یک عکس
15	sound	صدا – بنظر رسیدن	37	Play basketball	بسکتبال بازی کردن
16	long / short	بلند / کوتاه	38	Work with a computer	کار کردن با کامپیوتر



17	write	نوشتن	39	Play ping-pong	پینگ پونگ بازی کردن
18	between	بین	40	Play football	فوتبال بازی کردن
19	recite the Holy Quran	قرائت قران مجید	41	Play tennis	تنیس بازی کردن
20	type	تایپ کردن	42	Play chess	شطرنج بازی کردن
21	read	خواندن	43	Play badminton	بدمینتون بازی کردن
22	speak ( English )	( انگلیسی ) صحبت کردن	44	Play volleyball	والیبال بازی کردن



1 - برای بیان تواناییهای خود یا دیگران از دو روش استفاده می کنیم:

الف- با استفاده از افعال **be** و **good at** :

ing فعل .... + good at + **( am / is / are )** + be + فاعل

مثال : 1. I **am** good at **drawing**. ( من در نقاشی کشیدن خوب هستم )

2. He **is** good at **taking** photos. ( او در عکس گرفتن خوب است )

ب - با استفاده از **can** ( توانستن ) :

.... + فعل + **can** + فاعل

مثال : 1. I can draw. ( من می توانم نقاشی بکشم )

2. He can take photos. ( او می تواند عکس بگیرد )

3. They can play basketball. ( آنها می توانند بسکتبال بازی کنند )



2 – برای پرسیدن تواناییهای اشخاص در الگوی الف ، فعل ( am/is/are) و در الگوی ب فعل can را به اول جمله می آوریم مانند :

1. Am I good at drawing ?

1. Can I draw ?

2. Is he good at taking photos ?

2. Can he take photos ?

3. Are they good at playing basketball

3. Can they play basketball ?

3- برای پرسیدن اینکه چه کسی توانایی کاری را دارد در اول جمله کلمه Who (چه کسی؟) را می نویسیم سپس مانند الگوی الف و ب بقیه جمله را می نویسیم.

Who is good at ..... ?

Who can .... ?

1. **Who** is good at drawing ?

1. **Who** can draw ?

2. **Who** is good at taking photos ?

2. **Who** can take photos ?



توضیح : در جواب به این سوالات کلمه **Me** ( من ) یا سایر اشخاص که توانایی انجام آن کار را دارند گفته می شود.

1. A: Who is good at playing tennis ?    B: Me.
2. A: Who can tell a story ?    B: Ali can.

تعليمنا



1 - A: Are you good at swimming? B: Yes, .....

- a) I do                      b) I can                      c) I am

2 - A: Can your brother play chess? B: No, .....

- a) he is                      b) he can't                      c) he isn't

3 - A: Are you good at ..... a puzzle? B: No, I can play tennis well.

- a) playing                      b) doing                      c) taking

4 - A: Who can ..... with a computer? B: All students can.

- a) make                      b) do                      c) work

5 - A: Are you good at taking photos? B: No, I can ..... football well.

- a) do                      b) play                      c) make

6 - A: Who can ride a horse? B: .....

- a) Reza can.                      b) I can swim.                      c) He plays sports.

۷- در کلاس زبان انگلیسی مسابقه‌ای طراحی شده که با توجه به تصاویر زیر باید حدس بزنید فرد یا افراد مورد نظر در چه فعالیتی مهارت دارند. آن فعالیت را در جای خالی بنویسید.

**الف**



1. He is good at .....

**ب**



2. He is good at .....

**پ**



3. She is good at .....

**ت**



4. They are good at .....



ج

7. They are good at .....



ح

8. He is good at .....



ث

5. He is good at .....



ج

6. They are good at .....



۸ - با معلومات خود جملات زیر را کامل کنید.

**الف** My sister can ..... a bicycle.

**ب** My mother is good at ..... cake.

۹ - به هر سؤال با توجه به کلمات داخل پرانتز، پاسخ مناسب دهید.

**الف** Are you good at playing chess? (tennis)

**ب** Can Reza draw? (take photo)



۱۱ - توانایی هر یک از افراد زیر را به زبان انگلیسی بنویسید.

الف

My friend is good at .....

